

## Beschreibung

### Faltstores, Sonderformen XT 1, XT 2, XT 5

Nutzen Sie für die Planung der Sonnenschutzanlagen auch unser kostenloses Planungsprogramm unter [www.sonnenschutzplaner.de](http://www.sonnenschutzplaner.de) – hier können Sie das Produkt konfigurieren und eine technische Zeichnung zur Integration in Ihre Pläne erzeugen.

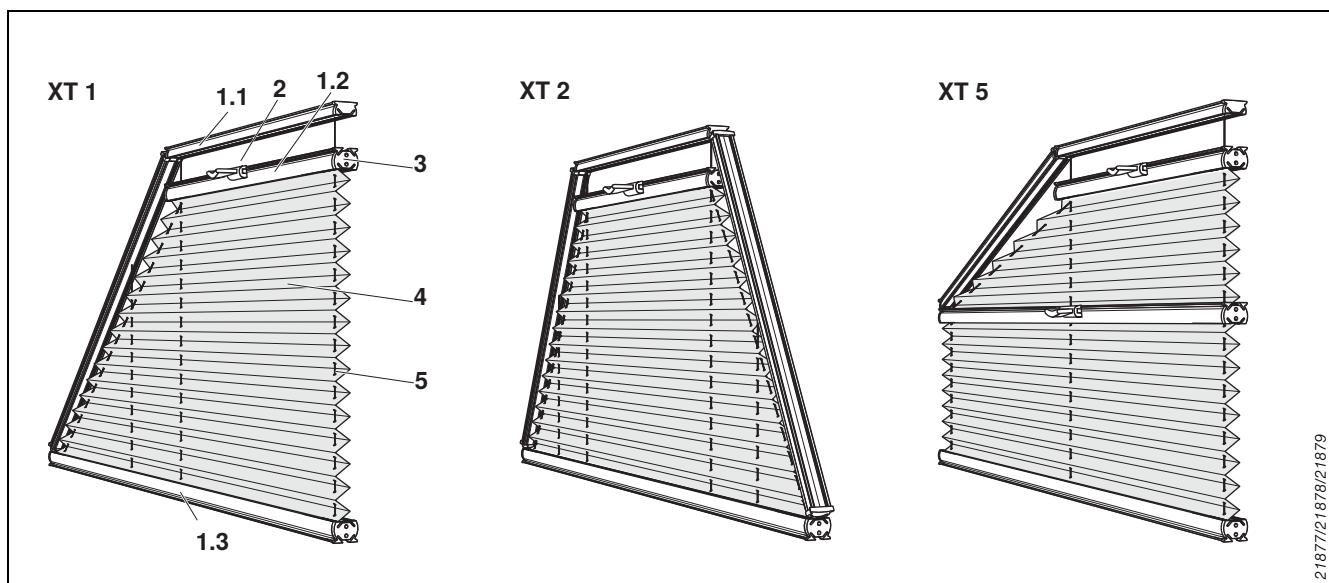


Abb. 181: Faltstore Grundtyp X

#### 1 Schienen

##### 1.1 Oberschiene

##### 1.2 Bedienschiene

##### 1.3 Unterschiene

#### 2 Griff zur Bedienung

#### 3 Endkappe

#### 4 Behang

#### 5 Spanndraht

### Anwendung

Blend- und Sichtschutz sowie sommerlicher Wärmeschutz. Zum Einbau im Innenbereich. Montage durch Clipträger aus Federstahl.

Bitte beachten Sie, Einbausituation kleine Breite nach oben zeigend (Standard). Andere Einbausituation auf Anfrage.

### Bedienung

#### Bedienschiene mit Griff

Bei schlechter Erreichbarkeit kann die Bedienung auch durch einen Stab erfolgen (gegen Mehrpreis).

Bei Einsatz des Bedienstabs kann der Standard-Griff nicht verwendet werden. Alternativ stehen folgende Griffe zur Verfügung:

Weiß, Art.-Nr. 321062

Grau, Art.-Nr. 322062

Schwarz, Art.-Nr. 323062

Bei Bestellung des Bedienstabs ist die Angabe des gewünschten Griffes erforderlich.

### Typen

#### XT 1

Für senkrechte, schräge und geneigte Trapezflächen mit einer Schräge.

#### XT 2

Für Trapezflächen mit zwei Schrägen.

#### XT 5

Für Trapezflächen mit einer Schräge und Rechteckteil (Fünfeck).

### Schienen (1)

#### Ober-, Unter- und Bedienschiene

Material:

Aluminium, stranggepresst

Oberfläche:

pulverbeschichtet

### Behang (4)

#### Plissee

Maße:

Faltenbreite 20 mm

Waben-Textil 25 mm

Stoffqualitäten

und Dessins:

gemäß gültiger WAREMA Kollektion. WAREMA Dessins 43340-43355 und 44340-44355 (Waben-Textilien) sind für die Faltstore-Ausführung XT (obere Breite: 120 mm; max. Überstand 1000 mm; mind. Winkel 25°) erhältlich. Sonder-Dessins außerhalb der jeweils gültigen WAREMA Kollektion sind nur auf Anfrage und gegen Mehrpreis lieferbar.

Bitte beachten Sie die Hinweise bezüglich der Plafondeignung in unseren Kollektionen.

### Spanndraht (5)

#### Drahtlitze

Material:

Stahl, korrosionsbeständig

Ummantelung:

Kunststoff, UV-stabil

Farbe:

schwarz

Maße (Ø):

0,9 mm

Anzahl der Spanndrähte ist breitenabhängig (ca. alle 250 mm).

Bei hochgezogenem Behang bleiben diese sichtbar.

Wird bei der Bestellung auf eine „senkrechte“ Einbausituation hingewiesen, entfallen die inneren Spanndrähte.

### Clipträger

Material:

Federstahl, korrosionsbeständig

Oberfläche:

blank

### Kunststoffteile

Farbe:

weiß, grau und schwarz

Zuordnung zu Aluminiumteilen gemäß WAREMA Festlegung.

## Beschreibung

### Faltstores, Sonderformen XT 1, XT 2, XT 5

#### Farben

Pulverbeschichtung der Aluminiumteile mit chromfreier Vorbehandlung nach gültiger RAL-Classic-Farbkarte (ausgenommen Tarn- und Leuchtfarben) oder in DB-Farben 502, 603, 701, 702, 703, 704 sowie 97 Strukturfarben und weiteren Farben gemäß der WAREMA Farbwelt (in WAREMA Farbspezifikation; außer HWF).

Abweichende Farbspezifikationen und Sonderfarben sind auf Anfrage und gegen Mehrpreis lieferbar.

#### Zubehör

Siehe Kapitel Zubehör.

#### Farbzuordnung

Farbe der Aluminiumteile	Farbe der Kunststoffteile	Farbe der Träger <sup>1)</sup>
Pulverbeschichtet RAL 9006 Weißaluminium	grau	blank
Pulverbeschichtet RAL 8014 Sepiabraun	schwarz	Graphitschwarz (RAL 9011) <sup>2)</sup>
Pulverbeschichtet RAL 9016 Verkehrsweiß	weiß	Verkehrsweiß (RAL 9016) <sup>2)</sup>
Pulverbeschichtet nach sonstigen Farben der RAL-Classic-Farbkarte <sup>3)</sup>	gemäß WAREMA Farbzuordnung	gemäß WAREMA Farbzuordnung

<sup>1)</sup> Außer Clipträger aus Federstahl

<sup>2)</sup> Gemäß WAREMA Farbspezifikation

<sup>3)</sup> Ausgenommen sind Tarn- und Leuchtfarben.

#### Baugrenzwerte in mm

Typ	Bedienung	Baugrenzwerte				
		Bestellbreite		Bestellhöhe		Fläche in m <sup>2</sup>
		min.	max.	min.	max.	
XT 1	Griff bzw. Stab 	300	1500	200	2000	2,4
XT 2					2000	
XT 5					2500	

## Maßanleitungen

### Faltstores, Sonderformen XT 1, XT 2, XT 5

#### Hinweis:

Bei Montage in der Laibung bitte lichte Maße angeben! Abzugsmaße werden werkseitig vorgenommen.

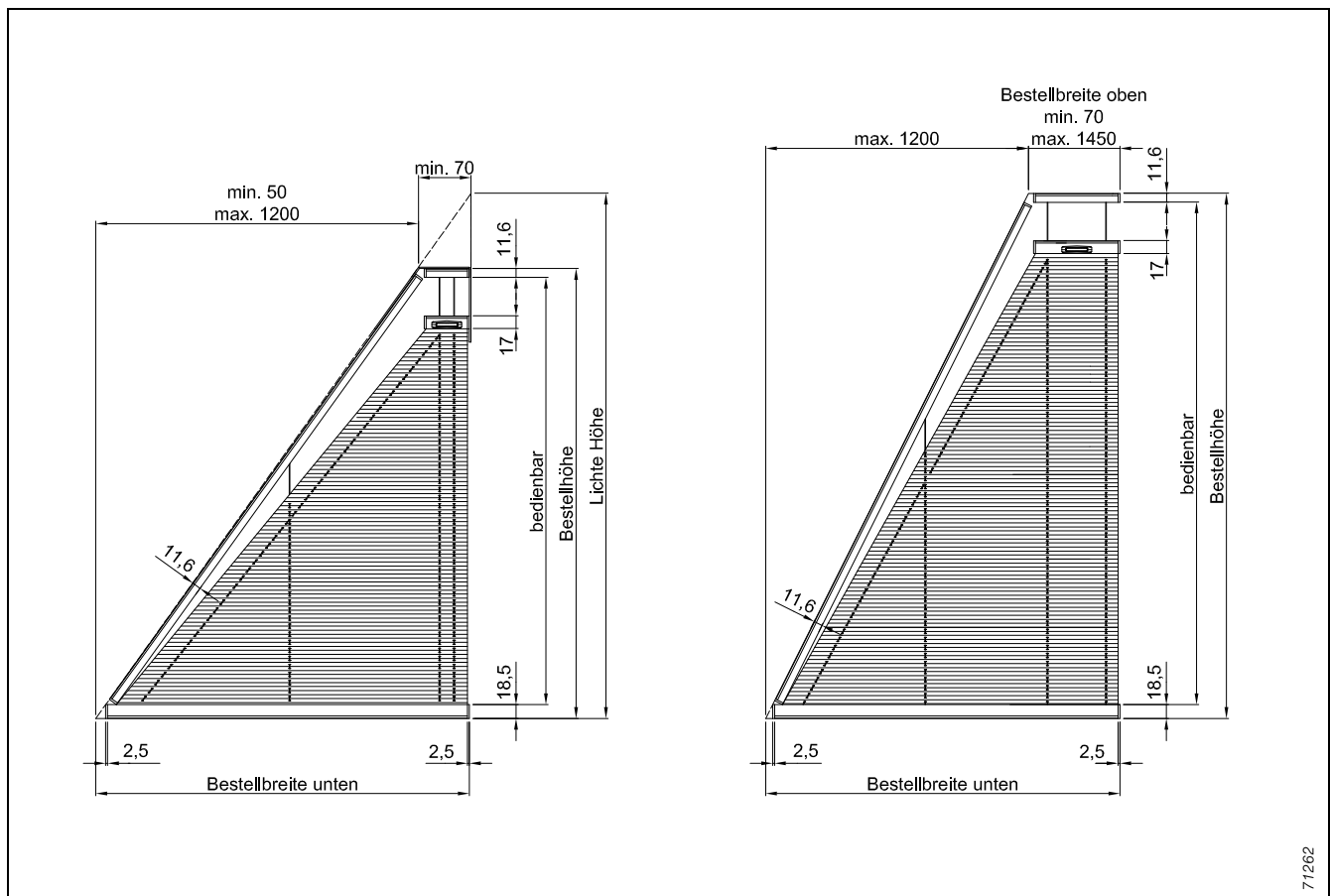


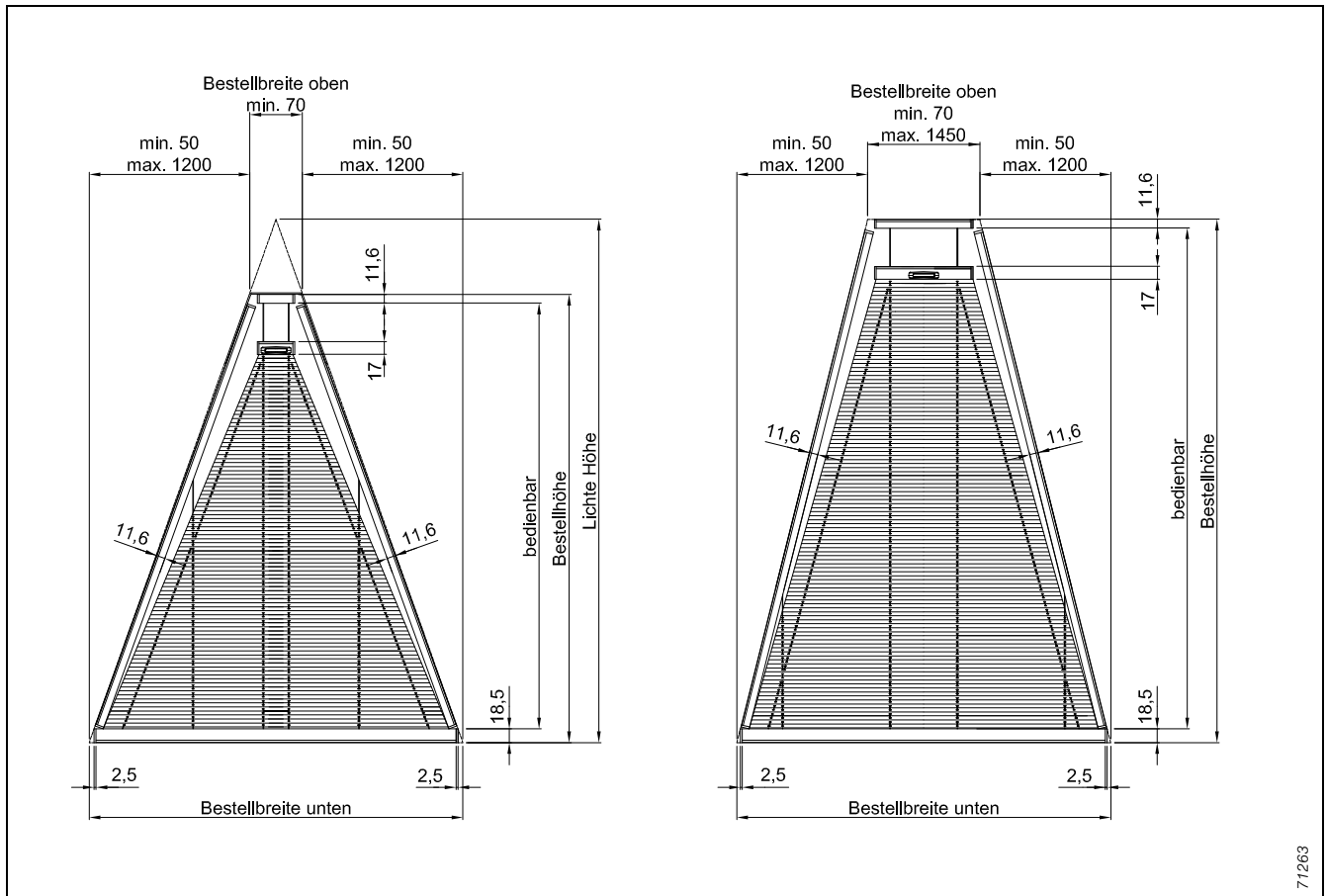
Abb. 182: Maßanleitung Typ XT 1, dreieckiges Fenster, XT 2 und Trapezfenster

#### Hinweis zu Bestellmaßen bei Sonderformen:

Empfehlung bei Montage im Glasleistenprofil bzw. Laibung:  
Bitte Aufmaßskizze der Glasleiste der Bestellung beilegen.  
Für Beschattung von Wintergärten beachten Sie bitte die  
Hinweise auf Seite 169.

#### Montagehinweis:

Bei Dreiecksfenster entsteht oben immer ein freier Bereich.  
Die Montage erfolgt vor Ort mit einem noch zu biegenden  
Befestigungswinkel für Trapezanlagen (siehe Kapitel Zube-  
hör). Bei Wunsch kann die Öffnung durch eine Blech-  
abdeckung geschlossen werden.



71263

Abb. 183: Maßanleitung Typ XT 2 – Dreieckiges Fenster, XT 2 – Trapezfenster

**Hinweis zu Bestellmaßen bei Sonderformen:**

Empfehlung bei Montage im Glasleistenprofil bzw. Laibung:  
Bitte Aufmaßskizze der Glasleiste der Bestellung beilegen.  
Für Beschattung von Wintergärten beachten Sie bitte die  
Hinweise auf Seite 169.

**Montagehinweis:**

Bei Dreiecksfenster entsteht oben immer ein freier Bereich.  
Die Montage erfolgt vor Ort mit einem noch zu biegenden  
Befestigungswinkel für Trapezanlagen (siehe Kapitel Zube-  
hör). Bei Wunsch kann die Öffnung durch eine Blechabde-  
ckung geschlossen werden.

# Maßanleitungen/Aufmaßhilfe/Pakethöhen/Details

## Faltstores, Sonderformen XT 1, XT 2, XT 5

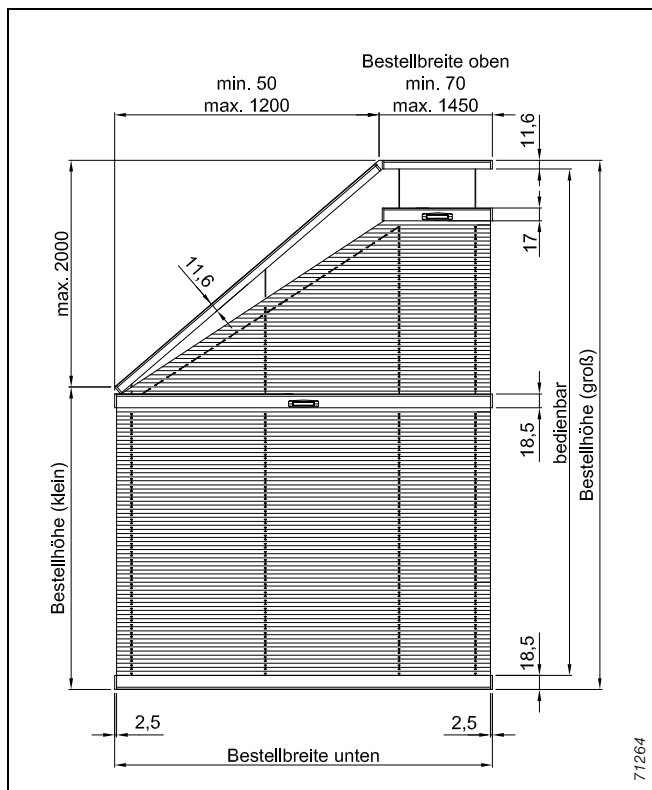


Abb. 184: Maßanleitung Typ XT 5

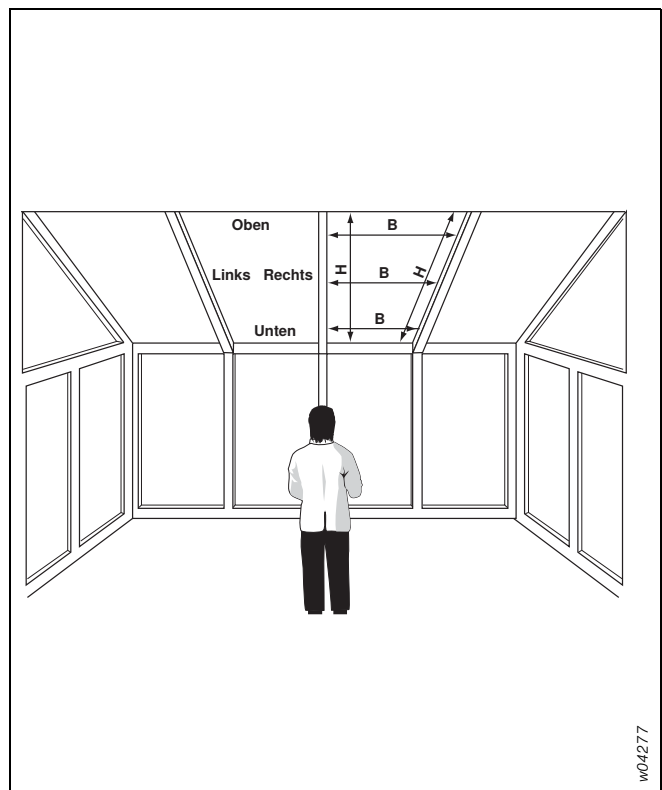


Abb. 185: Aufmaßhilfe

### Hinweis zu Bestellmaßen bei Sonderformen:

Empfehlung bei Montage im Glasleistenprofil bzw. Laibung:  
Bitte Aufmaßskizze der Glasleiste der Bestellung beilegen.

### Hinweis:

Wegen möglicher Fenstertoleranzen empfehlen wir das Messen an mehreren Punkten des Fensters.

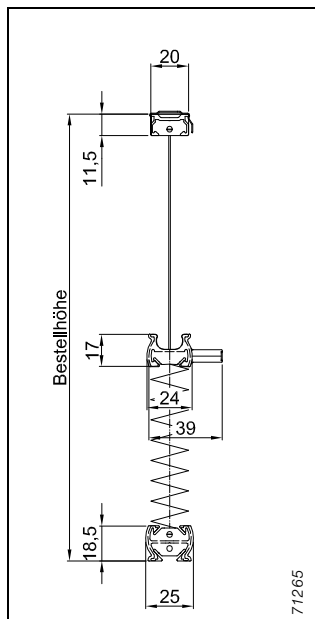


Abb. 186: Typ XT 1/XT 2

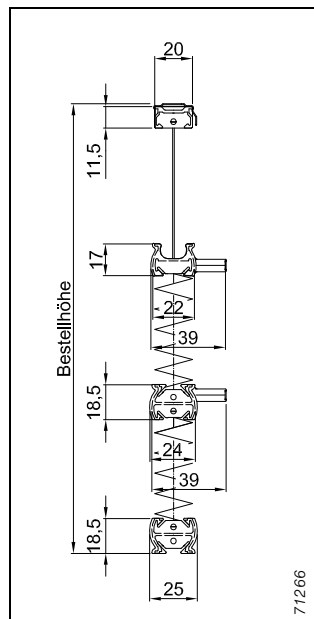


Abb. 187: Typ XT 5

### Pakethöhe<sup>1)</sup> – Typen XT 1/XT 2

Stoffdicke in mm	Bestellhöhe in mm			
	500	1000	1500	2000
0,16	43	48	53	57
0,22	48	55	61	68
0,35	51	60	69	77
0,44	55	68	79	92

### Pakethöhe<sup>1)</sup> – Typ XT 5

Stoffdicke in mm	Bestellhöhe in mm				
	500	1000	1500	2000	2500
0,16	63	68	73	78	81
0,22	68	75	81	89	99
0,35	70	79	89	98	110
0,44	74	88	99	113	128

<sup>1)</sup> inkl. Schienen und Behang (ca.-Angaben)

### Hinweis:

Bei Typ XT 5 ist nur der rechteckige Behang berücksichtigt!